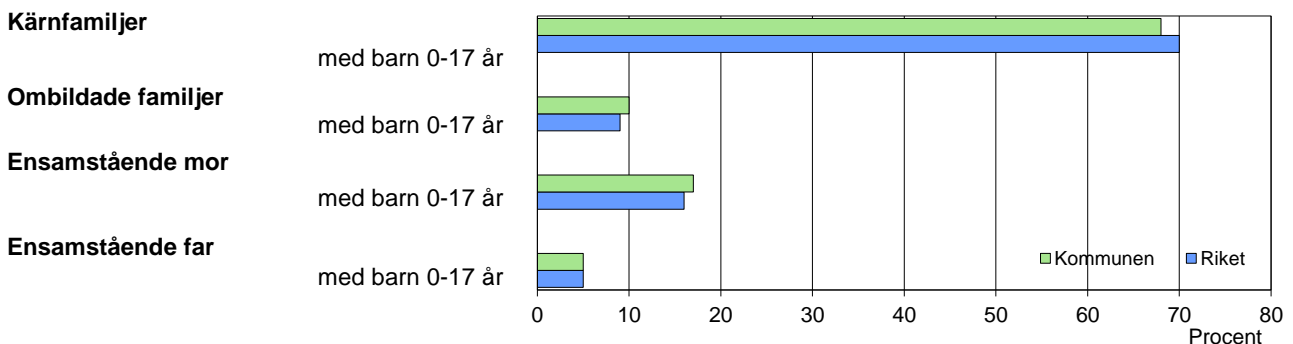


Familjer med barn 0-17 år, efter familjetyp 2016



Barn 0-17 år efter föräldrarnas sammanboendeform 2016

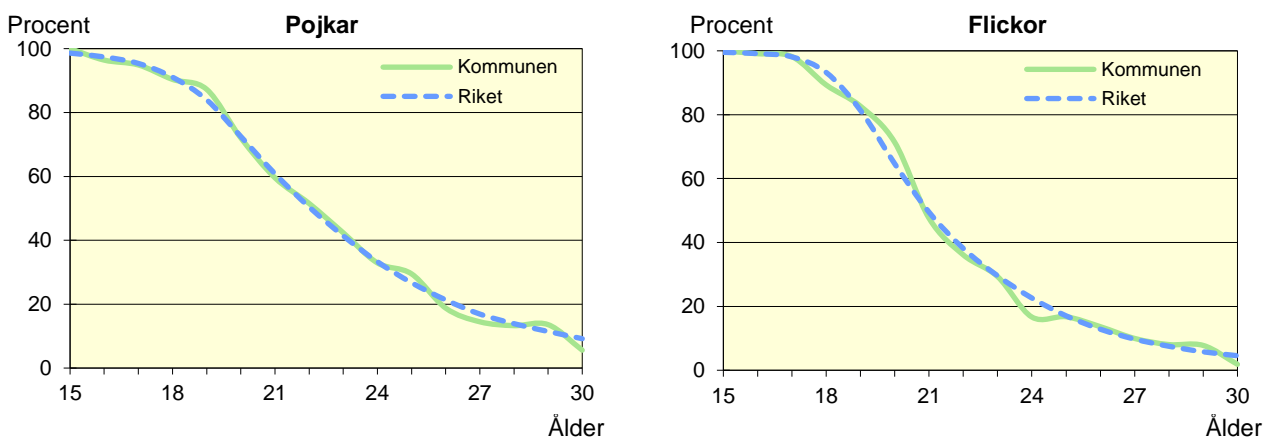
Sammanboendeform	Enligt folkbokföringen					
	Kommunen			Riket		
	Barn	Medelantal		Barn	Medelantal	
	Antal	% syskon*		Antal	% syskon*	
Barn till sammanboende	6 659	80	1,6	1 691	81	1,4
gifta	4 556	54	1,7	1 164	56	1,5
sambor	2 103	25	1,2	527	25	1,1
Barn till ensamstående män	319	4	0,9	77	4	0,9
Barn till ensamstående kvinnor	1 339	16	1,6	299	14	1,2
Flyttat hemifrån eller ofullst. uppg.	48	1	..	10	0	..
Samtliga barn	8 365	100	1,5	2 076	100	1,3
Barn till sammanboende bor med båda biologiska föräldrar	5 995	90	1,5	1 544	91	1,3
mor+styvfar	502	8	1,9	108	6	1,5
far+styvmor	125	2	2,3	30	2	1,8

* Avser hemmaboende barn 0-21 år

Se vidare förklaringar i särskilt blad.

Hemmaboende ungdomar efter ålder 2016

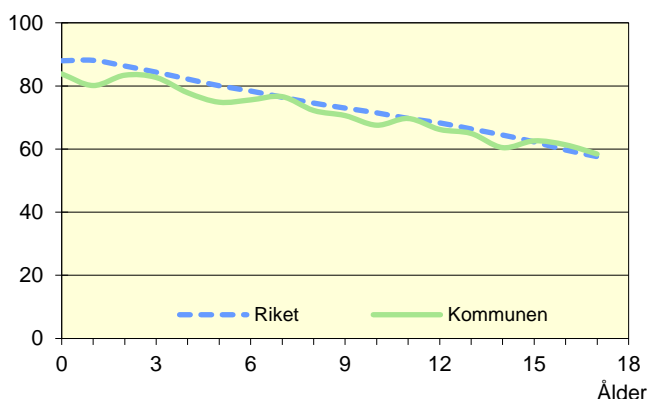
Andel av ungdomarna i åldern 15-30 år som fortfarande bor hemma



Not: För information om kvaliteten i de olika tabellerna/diagrammen, se definitionerna för Barn&Familj

Biologiska föräldrar 2016

Andel barn 0–17 år som bor med båda föräldrarna
Procent



Barn som bor med båda föräldrarna 2016

	Vid		
	6 års ålder	13 års ålder	17 års ålder
Kommunen	76	65	58
Riket	78	66	58

Andel (%) av alla i resp. ålder

Svensk och utländsk bakgrund 2016

Födelseland	Procentuell fördelning Kommunen				Riket
	0–5 år	6–12 år	13–17 år	0–17 år	0–17 år
Barn födda i Sverige	93	85	82	87	90
båda föräld. födda i Sverige	63	68	67	66	64
en förälder född utomlands	9	7	7	8	12
båda föräld. födda utomlands	18	10	7	12	14
Barn födda utomlands	7	15	18	13	10
därav adoptivbarn	0	0	0	0	0
Samtliga barn, %	100	100	100	100	100
Samtliga barn, antal	2 742	3 371	2 252	8 365	2 076 407

Barn till förvärvsarb. föräldrar 2015

Familjetyp	Andel (%) av barnen i resp. familjetyp	
	Kommunen	Riket
Sammanboende		
Pappa	87	90
Mamma	80	82
Ensamstående		
Pappa	78	86
Mamma	63	71

Föräldern förvärvsarbetar i november det aktuella året

Barn till arbetslösa föräldrar 2015

Familjetyp	Andel (%) av barnen i resp. familjetyp	
	Kommunen	Riket
Sammanboende		
Pappa	5	4
Mamma	4	4
Ensamstående		
Pappa	6	6
Mamma	5	6

Föräldern har varit arbetslös någon gång under året

Disponibel inkomst i familjer med barn 0–17 år 2015

Familjetyp	1 barn		2 barn		3 barn		4+ barn	
	Kom.	Riket	Kom.	Riket	Kom.	Riket	Kom.	Riket
Sammanboende föräldrar	508	554	546	595	554	592	483	527
Ensamstående pappor	268	310	311	356	326	364	..	367
Ensamstående mammor	241	255	273	290	270	304	329	334
Alla barnfamiljer	436	474	519	561	522	561	458	487

Avser medianinkomst, tkr