

Vänersborgs kommun
Kommunstyrelsen

Riktning	Ärendemening	Hid	Besl.inst	Datum
Info	Handläggare	Diariennr	Sammtr.dat	
Notering				
In		2008.1935	KS	
Anteckningar från Kommunala Handikapprådets möte 080310, Kommunala Handikapprådet			2008-06-04	2008-05-22
In	Årstämma Vänerhamn AB 2008	2008.1936 2008/233 KS	KS	
Protokoll från ordinarie årsstämma i Vänerhamn AB 080514, Vänerhamn AB			2008-06-04	2008-05-23
In		2008.1966	KS	
Demokratiostatistik rapport 7 Förtroendevalda i kommuner och landsting 2007, Statistiska centralbyrån/Sveriges Kommuner och landsting/Regeringskansliet	Lars-Göran Ljunggren		2008-06-04	2008-05-26
In		2008.1967	KS	
När, var, hur? Implementering av Nationella riktlinjer för missbruks- och beroendevård, Länsstyrelsen Västra Götaland			2008-06-04	2008-05-26

Reservation

till förmån för mitt avslagsyrkande i ärende 11


UPPDRAG ATT UPPRÄTTA DETALJPLAN FÖR DEL AV KV. NÄSSLAN, VÄNERSBORGS KOMMUN (Dnr KS 2008 / 299)

I en nyligen framtagen PARKERINGSUTREDNING framgår klart och tydligt att utredaren avråder från alla planer på parkeringsdäck i kv. Nässlan.

Av underlaget till dagens ärende framgår att förslaget till parkeringsdäck i kv. Nässlan **INTE** kan anses vara en optimal lösning. Motiveringen till att ändå gå vidare är att "något måste hända nu".

Trafiksituationen kring infarten till ett parkeringsdäck från den mycket smala Kyrkogatan och trafiksituationen på övriga angränsande gator gör att vi inte kan förlika oss med tanken på ett parkeringsdäck på den föreslagna platsen.

Miljöaspekter inte minst bidrar till att vi tar ställning som vi gör.



James Bucci
Vänsterpartiet

2008-06-04

Ärende 3 Delårsrapport April 2008.

Jag reserverar mig till förmån av mitt tilläggsyrkandet då det redan idag kan konstateras med all tydlighet att det utbetalda försörjningsstödet ökar till en nivå som inte var möjligt att budgetera för i Mål- och resursplan 2008-2010. När en sådan oväntad utveckling sker så måste det vara möjligt för den drabbade nämnden att veta att ~~den~~ annan verksamhet skall inte behöva belastas med sparbetning.

James Zuni

2008-06-04.

M, Fp och Kd Mål-och resursplan 2009-2011

För en positiv och ansvarsfull framtid för Vänersborg

Vi vill med denna Mål-och resursplan visa på ett ansvarstagande som möjliggör en positiv framtid för Vänersborg och vänersborgarna. Vårt förslag innebär att vi avsätter mer pengar för att minska den stora pensionsskulden, vilket medför att vi får större handlingsfrihet i våra framtida budgetar.

Vi anser att investeringarna bör ske i en sådan takt att upplåningsbehovet blir så lågt som möjligt. Det innebär att de framtida budgetarna inte belastas med en större räntekostnad än nödvändigt vilket också medger större handlingsfrihet för nämnderna.

Vi utgår från att varje nämnd tar ett stort ansvar för sin ekonomi och verksamhet så att kostnadsutvecklingen hålls nere. Detta arbete måste pågå kontinuerligt och förutsättningslöst.

Försiktighet med skattebetalarnas pengar måste alltid genomsyra våra beslut.

Vårt förslag med ett kraftigt förbättrat resultat innebär att vi kan stödja en framtida satsning på ett konsert/kongress-hall, en mötesplats för bland annat musiklivet, men också möjlighet att befästa Vänersborgs ställning som regionhuvudstad.

För 2009-2011 står vi dock inför flera nödvändiga investeringar.

Vi föreslår följande investeringsnivåer:

2009- 220 miljoner

2010- 198 miljoner

2011- 189 miljoner

I händelse av försämringar i kommunens ekonomi, kan även vissa av dessa investeringar behöva skjutas på framtiden.

Några exempel där vi har avvikande investeringsförslag :

- Arena Vänersborg : + 10 milj., (totalt 140 milj. enligt KF-beslut) då vi idag ej känner till de investeringsintäkter om 20 milj. som nämns i majoritetens förslag, räknar vi in de nu kända 1,5 milj. (från LF) som årlig intäkt för BUN.
- Landsbygdsskolor : - 7 milj., vi föreslår BUN att utreda "lätta byggnader" eller andra alternativa lösningar.
- Produktionskök : - 60 milj., vi vill att de berörda nämnderna utreder kommunens kostproduktion mer noggrant innan investering sker. Varm mat, kyld mat och ev. upphandling av tillagning bör diskuteras, inte minst i samråd med de framtida konsumenterna.
- VA längs Vänerkusten : - 20 milj., projektering ska påbörjas men byggstart senareläggs. Kostnaderna, inte minst för berörda fastighetsägare måste utredas vidare.

Resultatbudget, Mkr	Bokslut 2007	Budget 2008	Budget 2009	Budget 2010	Budget 2011
Verksamhetens nettodriftskostnader	-1 377,9	-1 490,9	-1 547,2	-1 608,3	-1 672,2
Årets pensionskostnader	-116,2	-85,5	-110,6	-102,3	-107,0
Avskrivningar	-54,9	-54,5	-57,9	-59,7	-60,9
S:a verksamhetens nettokostnader	-1 549,0	-1 630,9	-1 715,7	-1 770,3	-1 840,1
Skatteintäkter/gen.statsbidrag	1 600,0	1 652,1	1 746,1	1 819,5	1 896,5
Finansiella intäkter	4,3	3,0	1,0	1,0	1,0
Fin. uppräknig av pensionsskuld	-1,6	-2,1	-2,7	-3,2	-3,1
Övriga finansiella kostnader	-1,3	-2,0	-7,0	-12,0	-16,0
S:a finansiella kostnader	-2,9	-4,1	-9,7	-15,2	-19,1
Resultat före extraord.poster	52,4	20,1	21,7	35,0	38,3
Extraord.intäkter					
Extraord.kostnader					
Årets resultat	52,4	20,1	21,7	35,0	38,3

Följande justeringar är gjorda jämfört med majoritetens förslag:

Verksamhetens nettokostnader är nedjusterade med sammanlagt 4,2 Mkr, alltså ett förbättrat resultat år 2009 från +17,5 Mkr till +21,7 Mkr.

- Avsätt 20 Mkr år 2009 för att minska pensionsskulden (försämrar resultatet med -15 Mkr)
- Inflationskompensationen justeras från 2% till 1%. Nämndernas ramar räknas ned, jämfört med majoritetens förslag, enligt följande: Barn- och ungdomsnämnden -1,8 Mkr, Gymnasienämnden -0,8 Mkr, Kommunstyrelsen -1,0 Mkr, Kulturnämnden -0,1 Mkr, Samhällsbyggnadsnämnden -0,2 Mkr och Socialnämnden -1,1 Mkr (förbättrar resultatet med +5 Mkr)
- Direktiv till samtliga nämnder: Minst 1,5% av nettobudgeten frigörs för att finansiera ny och förändrad verksamhet inom nämndens ansvarsområde.
- Kommunstyrelsens förfogandeanslag minskas med 11 Mkr (förbättrar resultatet med +11 Mkr)
- Kommunstyrelsens budgettram justeras ned med 1,3 Mkr vilka var avsatta till avtalspensioner 0,7 Mkr, chefsrekrytering 0,6 Mkr (förbättrar resultatet med +1,3 Mkr)
- Ytterligare justeringar av kommunstyrelsens budgettram; utbildningsdelen av partistödet sänks med 210 Tkr och återgår därmed till 2006 års nivå, utredningsanslaget KS ordf. sänks från 555 Tkr till 200 Tkr, utredningsanslaget KS 1:e v.ordf. sänks från 200 Tkr till 100 Tkr, utredningsanslaget kommunchef sänks från 200 Tkr till 100 Tkr, utredningsanslaget KS 2:e v.ordf. om 100 Tkr utgår (förbättrar resultatet med sammanlagt + 0,865 Mkr)
- Investeringsbudgeten 2009-2011 har justerats ned med sammanlagt 183,3 Mkr (år 2009 -40,9 Mkr, år 2010 -56,8 Mkr och år 2011 -85,6 Mkr). Det påverkar de finansiella kostnaderna. År 2009 justeras de finansiella kostnaderna ned med 1,0 Mkr, 2010 med 3,0 Mkr och 2011 med 6,0 Mkr (förbättrar resultatet med 1,0 Mkr år 2009)

Investerings- och exploateringsplan

Sammanfattning, Mkr	2009	2010	2011	S:a
TOTALT KOMMUNEN				
Inkomster	-1,0	-1,0	-1,0	-3,0
Utgifter	219,1	201,8	190,9	611,8
Nettoinvestering	218,1	200,8	189,9	608,8

Total snittutgift, netto under perioden 2009-2011:	202,9 Mkr
---	------------------

FÖRDELNING PER NÄMND:

Barn- och ungdomsnämnden

Inkomster	0,0	0,0	0,0	0,0
Utgifter	75,0	10,0	15,5	100,5
Nettoinvestering	75,0	10,0	15,5	100,5
varav fastighetsinvesteringar	68,0	3,0	8,5	79,5

Byggnadsnämnden

Inkomster	0,0	0,0	0,0	0,0
Utgifter	1,0	0,7	0,7	2,4
Nettoinvestering	1,0	0,7	0,7	2,4

Gymnasienämnden

Inkomster	0,0	0,0	0,0	0,0
Utgifter	2,0	2,0	2,0	6,0
Nettoinvestering	2,0	2,0	2,0	6,0

Kommunstyrelsen

Inkomster	0,0	0,0	0,0	0,0
Utgifter	11,0	6,4	6,5	23,9
Nettoinvestering	11,0	6,4	6,5	23,9

Kulturnämnden

Inkomster	0,0	0,0	0,0	0,0
Utgifter	0,1	0,1	0,1	0,3
Nettoinvestering	0,1	0,1	0,1	0,3

Samhällsbyggnadsnämnden

Inkomster	-1,0	-1,0	-1,0	-3,0
Utgifter	121,0	174,6	158,1	453,7
Nettoinvestering	120,0	173,6	157,1	450,7
varav fastighetsinvesteringar	76,0	85,0	69,0	230,0
varav exploateringsbudget	11,0	28,5	32,0	71,5

Socialnämnden

Inkomster	0,0	0,0	0,0	0,0
Utgifter	9,0	8,0	8,0	25,0
Nettoinvestering	9,0	8,0	8,0	25,0

M, Fp, Kd - förslag
Investerings- och exploateringsplan

Barn- och ungdomsnämnden

<u>Verksamhet/Projekt</u>		<u>2009</u>	<u>2010</u>	<u>2011</u>	<u>S:a</u>
Barn- och ungdomsförvaltningen					
Utgifter	Inventarier	3,0	3,0	3,0	9,0
Barnomsorg, Grundskola					
Utgifter	Datainvesteringar	1,0	1,0	1,0	3,0
	Utbyggnad barnomsorg	1)			
	Nya skolor år 6-9	2)			
Arena och Fritid					
Utgifter	Fastigheter och inventarier	3,0	3,0	3,0	9,0
	Sportcentrum	3,0	3,0	3,0	9,0
	Skolfridrottsplats				0,0
	Randhemsvallen Vargön			2,0	2,0
	Hallevi			2,0	2,0
	Friddrott på Frendevi i Frändefors			1,5	1,5
	Spontanidrottsplatser				0,0
	Frendevi och Sörbyvallen				0,0
Utgifter	Arena Vänersborg	3)	65,0		65,0
inkomster	Arena Vänersborg		0,0		0,0
Netto	Arena Vänersborg		65,0		65,0
SUMMA NÄMNDEN					
	Inkomster		0,0	0,0	0,0
	Utgifter		75,0	10,0	15,5
	Netto		75,0	10,0	15,5

1. Utbyggnaden av barnomsorgen kan komma att kräva ytterligare lokaler vilka behöver inventarier.
2. Om kommunstyrelsen beslutar att bygga nya skolor krävs fler inventarier.
3. Investeringsutrymme för Arena Vänersborg bygger på idag beräknade kostnader och intäkter.

M, Fp, Kd - förslag
Investerings- och exploateringsplan

Byggnadsnämnden

<u>Verksamhet/Projekt</u>	<u>2009</u>	<u>2010</u>	<u>2011</u>	<u>S:a</u>
Stadsingenjörsverksamhet				
Utgifter Inventarier	0,3	0,3	0,3	0,9
Fotogrammetrisk karta	0,4	0,4	0,4	1,2
Digital bygglovsarkiv	0,3			0,3
SUMMA BYGGNADSNÄMNDEN				
Inkomster	0,0	0,0	0,0	0,0
Utgifter	1,0	0,7	0,7	2,4
Netto	1,0	0,7	0,7	2,4

Gymnasienämnden

<u>Verksamhet/Projekt</u>	<u>2009</u>	<u>2010</u>	<u>2011</u>	<u>S:a</u>
Gymnasieförvaltningen	0,3	0,3	0,3	0,9
Gymnasiet/Gymnasiesärskola				
Utgifter Inventarier/datorer	1,6	1,6	1,6	4,8
Vuxenutbildning				
Inventarier/datorer	0,1	0,1	0,1	0,3
SUMMA GYMNASIENÄMNDEN				
Inkomster	0,0	0,0	0,0	0,0
Utgifter	2,0	2,0	2,0	6,0
Netto	2,0	2,0	2,0	6,0

AK AH

M, Fp, Kd - förslag
Investerings- och exploateringsplan

Kommunstyrelsen

<u>Verksamhet/Projekt</u>	<u>2009</u>	<u>2010</u>	<u>2011</u>	<u>S:a</u>
Köp av aktier ABVB	8,0	5,0	5,0	18,0
Kommunledningskontoret				
Utgifter Inventarier	0,2	0,3	0,4	0,9
Datanätutbyggnad	1,1	1,1	1,1	3,3
Byte av löne/personalsystem	1,7			1,7
S:a Utgifter	3,0	1,4	1,5	5,9
 SUMMA KOMMUNSTYRELSEN				
Inkomster	0,0	0,0	0,0	0,0
Utgifter	11,0	6,4	6,5	23,9
Netto	11,0	6,4	6,5	23,9

M, Fp, Kd - förslag
Investerings- och exploateringsplan

Kulturnämnden

<u>Verksamhet/Projekt</u>		<u>2009</u>	<u>2010</u>	<u>2011</u>	<u>S:a</u>
Utgifter	Inventarier	0,1	0,1	0,1	0,3
SUMMA KULTURNÄMNDEN					
	Inkomster	0,0	0,0	0,0	0,0
	Utgifter	0,1	0,1	0,1	0,3
	Netto	0,1	0,1	0,1	0,3

M, Fp, Kd - förslag
Investerings- och exploateringsplan

Samhällsbyggnadsnämnden

Verksamhet/Projekt		2009	2010	2011	S:a
Gator och vägar					
Utgifter	Anläggningsarbeten, ej spec T. ex. gatuombyggn. i samband m. VA-omläggning trafiksäkerhetshöjande åtgärder, bärighetshöjande åtgärder, gatubelysning m. m.	3,0	3,0	3,0	9,0
	Belysning, energieffektivisering Byte till energisnålare armaturer minskar energikostnaden. Kostnad per armatur är ca 2 300:-. Återstår c.a. 1 300 st armaturer att byta under 2 år, till den nya energisnåla LED-tekniken.		1,0	2,0	3,0
	Gropbrovägen cirkulation i korsn Marierov			2,5	2,5
	Edsvägen/Johannesbergsv cirkulation Totalkostn 5 Mkr, varav Vägverket bidrar med 50 %.		2,5		2,5
	Cirkulationsplats Gropbron/Tegelbruksv				0,0
	Cirkulationsplats Edsvägen/Gropbrovägen				0,0
	Cirkulationsplats Gropbrovägen/Poppelvägen P.g.a. etablering av Netto	1,0			1,0
	Gropbrovägen, byte av 250 m bullerskydd på sträckan Bruksv - Marierokyrkan	1,25			1,25
	Handikappanpassning, ej spec Ledstråk, gångpassager m.m. Enkelt avhjälpna hinder.	0,5	0,5		1,0
S:a Utgifter		5,75	7,0	7,5	20,25
Kollektivtrafikåtgärder					
	Idrottsgatan vid Torpaskolan	0,3			0,3
	Agnesborgsv/Hedev timglashållplats	0,45			0,45
	Edsv vid Vänerparken handikappanpassning av busshållplats	0,4			0,4
	Blåsut skola timglashållplats	0,5			0,5
S:a Utgifter		1,65	0,0	0,0	1,65
Centrumutveckling					
Utgifter	Smärre åtgärder, ej spec Nya cykelställ, stensättningar m.m. Ingen proj eller idé- skisser finns	1,0	1,0	1,0	3,0
	Hamnstråket etapp IV bro på de gåendes villkor till Vass- botten 2008 och bryggor 2009. (4,6 Mkr 2008)	2,5	0,5		3,0
	Hamngatan resterande arbeten	0,5			0,5
	Parkeringsdäck (2,5 Mkr 2008)		3		3,0
S:a Utgifter		4,0	4,5	1,0	9,5
Broar och kajer					
Utgifter	Dalbobron, upprustning av broklaff i samband med kanalstopp, reparation under vattnet		5,0		5,0
	Bro i Väne Ryr ombyggnad		2,0	3,0	5,0
S:a Utgifter		0,0	7,0	3,0	10,0

M, Fp, Kd - förslag
Investerings- och exploateringsplan

Verksamhet/Projekt		2009	2010	2011	S:a
Cykelbefrämjande åtgärder					
Utgifter	GC-väg på järnvägsbank Öxnared-Trollhättan 3 km asfalterad yta, inkl belysning				0,0
	Idrottsgatan GC-väg trafikhöjande åtgärder på förbi Torpaskolan och Gymnasieskolan	0,5			0,5
S:a Utgifter		0,5	0,0	0,0	0,5
Parkverksamhet					
Utgifter	Grönytor, lekplatser, parker m.m, ej spec	0,5	0,5	0,5	1,5
	Handikappanpassning lekplatser	1,0	1,0	1,0	3,0
	Promenadväg utefter Karls grav Onsjösidan				0,0
	Lillån restaurering	0,5	0,5		1,0
S:a Utgifter		2,0	2,0	1,5	5,5
Fastighetsenheten					
Utgifter	Skolor	26,0	45,0	39,0	110,0
	Centrala skolor 7-9	10,0	30,0	30,0	70,0
	Landsbygds skolor	0,0			0,0
	Birger Sjöbergsgymnasiet	7,0	6,0		13,0
	Förskolor tekniska system	6,0	6,0	6,0	18,0
	Larm/övervakning	2,0	2,0	2,0	6,0
	Skolgårdar	1,0	1,0	1,0	3,0
	Särskilt boende	26,0	25,0	25,0	76,0
	Kamelen 15, Nyhaga	7,0			7,0
	Niklasberg	10,0	20,0	20,0	50,0
	Gruppboende	9,0	5,0	5,0	19,0
	Övriga	24,0	15,0	5,0	44,0
	Kommunhuset tekniska system	3,0	4,0		7,0
	Penséen 14, Edsgatan 3-5	8,0			8,0
	Skräcklestugan	5,0	6,0		11,0
	Nytt produktionskök				0,0
	Kulvertutbyggnad Brålanda	3,0			3,0
	Smärre investeringar	5,0	5,0	5,0	15,0
S:a Utgifter		76,0	85,0	69,0	230,0
Köp och försäljning av fastighet					
Inkomster	Övrig fastighetsförsäljning	-1,0	-1,0	-1,0	-3,0
	Bostadsmark	-0,2	-0,2	-0,2	-0,6
Utgifter	Övrig fastighetsinköp	0,5	0,5	0,5	1,5
Övrig mark					
Inkomster	Marklösen	-0,2	-0,2	-0,2	-0,6
Utgifter	Marklösen	0,6	0,6	0,6	1,8

AK

M, Fp, Kd - förslag
Investerings- och exploateringsplan

Verksamhet/Projekt	2009	2010	2011	S:a
VA-verksamhet				
Ram VA ledningsnät (exkl nya bostadsområden)	5,0	5,0	5,0	15,0
Holmängen (ombyggnad avloppsreningsverk)				
-flyttning elcentral		2,5		2,5
-ny gasmotor inkl ombyggnader		2,5		2,5
-renovering av slutsedimenteringsbassänger	0,7			0,7
-förbättrad kväverening		2,5	2,5	5,0
Skräcklan ny säkrare grind		0,5		0,5
Brålanda avloppsreningsverk				0,0
-kväverening inkl renovering		2,5	2,5	5,0
-åtgärder för energibesparing	0,3			0,3
Frändefors f d avloppsreningsverk				
ombyggnad av pumpstation		1,0		1,0
Vänerkusten, VA-utbyggnad totalinv ca 210 Mkr	10,0	20,0	30,0	60,0
inkl ledn till Frändefors, Brålanda, Vänersborg				
Överföringsledning till Trollhättan			0,0	0,0
S:a Utgifter	16,0	36,5	40,0	92,5
Gatuenheten				
Utgifter Fordon och maskiner	3,5	3,5	3,5	10,5
inkl renhållningsmaskiner och datorutrustning				
Kostenheten				
Köksutrustning	0,4	0,4	0,4	1,2
Städenheten				
Utgifter Städmaskiner - Nytt städsystem	0,5	0,5	0,5	1,5
<i>Summa utgifter gata och park</i>	<i>13,9</i>	<i>20,5</i>	<i>13,0</i>	<i>47,4</i>
<i>Summa utgifter fastighet</i>	<i>76,0</i>	<i>85,0</i>	<i>69,0</i>	<i>230,0</i>
<i>Summa utgifter VA</i>	<i>16,0</i>	<i>36,5</i>	<i>40,0</i>	<i>92,5</i>
<i>Summa utgifter övrigt</i>	<i>4,1</i>	<i>4,1</i>	<i>4,1</i>	<i>12,3</i>
Inkomster statsbidrag	-1,0	-1,0	-1,0	-3,0
SUMMA Inkomster	-1,0	-1,0	-1,0	-3,0
Utgifter	110,0	146,1	126,1	382,2
Netto	109,0	145,1	125,1	379,2

M, Fp, Kd - förslag
 Investerings- och exploateringsplan

Exploateringsbudget

Verksamhet/Projekt	2009	2010	2011	S:a
KV Vallmon (HSB)	0,5			0,5
Vassbotten		5,0	5,0	10,0
Holmängen		3,0	5,0	8,0
Skaven				0,0
Dalbobergen		3,0	5,0	8,0
Vargön (hamn område)			5,0	5,0
Frändefors (stationsområde)	0,5	0,5		1,0
Brålanda (seniorboende)	1,0			1,0
Onsjö (verksamhetsområde)		3,0	5,0	8,0
Mariedal Östra, gata		7,0		7,0
VA	5,0			5,0
VA till nya exploateringsområden	4,0	7,0	7,0	18,0
SUMMA Utgifter	11,0	28,5	32,0	71,5
Netto invest + exploatering	120,0	173,6	167,1	460,7

Handwritten initials/signature

Socialnämnden

<u>Verksamhet/Projekt</u>	<u>2009</u>	<u>2010</u>	<u>2011</u>	<u>S:a</u>
Vård- och omsorg				
Utgifter Inventarier särskilda boenden vård och omsorg (2009 Eken, 2010-2011 övr särskilda boenden)	3,0	2,0	2,0	7,0
LSS boenden, inventarier	1,0	1,0	1,0	3,0
IT investeringar	2,0	2,0	2,0	6,0
Hjälpmedel, möbler, övriga inventarier	3,0	3,0	3,0	9,0
Utsmyckning Solängen				0,0
SUMMA SOCIALNÄMNDEN				
Inkomster	0,0	0,0	0,0	0,0
Utgifter	9,0	8,0	8,0	25,0
Netto	9,0	8,0	8,0	25,0

Vänsterpartiets yrkande till Mål- och resursplan 2009-2011

Framtiden kan målas upp i olika färger

Vänsterpartiet, till skillnad från majoriteten (s och c) och till skillnad från det största oppositionsblocket (m, fp och kd) väljer att lägga en mål- och resursplan mer i linje med vad företrädarna för verksamheterna pekar på för behov.

Barn- och ungdomsverksamheten visar tecken på att det är många elever i behov av särskilt stöd. Det finns underlag som visar att alltför många elever mår dåligt, har ångest, har dålig självbild mm. Vänsterpartiet anser att det behövs fler kuratorer, fritidsledare och andra vuxna i skolan som har tid med dessa barn och ungdomar.

- För detta ändamål vill vänsterpartiet tillföra 4 mkr till barn- och ungdomsnämnden utöver majoritetens förslag.

Antal elever i behov av särskilt pedagogiskt stöd ökar ständigt som i sin tur innebär ett ökat behov av speciallärare och resurspedagoger. Tidigt insatt stöd leder till bättre tillgodogörelse av undervisning.

- För detta ändamål vill vänsterpartiet tillföra 4 mkr till barn- och ungdomsnämnden utöver majoritetens förslag.

De sociala verksamheterna är utsatta för stora påfrestningar där de ekonomiska ramarna inte täcker de behov som finns. Vi bedömer Individ- och familjomsorgen vara i akut behov av resursförstärkning, mest alarmerande är utvecklingen av försörjningsstöd. Sparbeting kommer förmodligen att drabba all övrig verksamhet om inte det ökade behovet av försörjningsstöd kan täckas.

- För att undvika att all social verksamhet skall bli alltför hårt drabbat av sparbeting vill vänsterpartiet tillföra 8 mkr till socialnämndens IFO verksamhet utöver majoritetens förslag.

Birger Sjöbergsgymnasiet har under några år fått uppleva toppen av elevkullen. Lärartätheten har drabbats negativt under denna tid och det är nu dags att låta lärartätheten återhämta sig.

- Därför vill vänsterpartiet tillföra gymnasieskolan 2 mkr utöver majoritetens förslag.

Vänsterpartiet väljer att ställa sig bakom stora delar av m, fp och kds förslag till Investerings- och exploateringsplan då vi vill vara mera återhållsam än majoriteten med den planerade investeringstakten.


Vänsterpartiet vill stödja glesbygden och landsbygdskolorna, men eftersom vi inte får klarhet vad majoriteten egentligen föreslår, väljer vi att stödja förslaget från m, fp och kd att utreda alternativa lösningar.

För att finansiera våra förslag så vill vi ta av det som annars skulle vara resultatet för 2009.



James Bucci
Vänsterpartiet

2008-06-04



Ärende 6 Folkomröstning Huvudnässkolan

Yrkande

Jag yrkar att kommunstyrelsen beslutar föreslå Kommunfullmäktige genomför en folkomröstning i fråga om Huvudnässkolans renovering.

Reservation

I sin skrivelse i fråga om folkomröstning daterad 2008-05-26 betonar kommunstyrelsens ordförande att en renovering av Huvudnässkolan handlar om ett investeringsobjekt.

Här är det något som inte riktigt stämmer.

Kommunstyrelsens ordförande har i ett yttrande till Länsrätten i Vänersborg 2008-05-10 benämnt kommunfullmäktiges senaste beslut om Huvudnässkolans framtid i helt andra termer.


Den 2008-05-10 heter det att "Beslutet är att anse som ett inriktningsbeslut om var kommunala verksamheter skall lokaliseras i kommunen".

Hur är det egentligen?

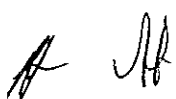
Handlar folkomröstningsfrågan om ett beslut om ett investeringsobjekt eller handlar det om ett inriktningsbeslut?

Oavsett vilket så är min mening klar.

Min mening är att alla röstberättigade i Vänersborgs kommun skall få säga sin mening i frågan om Huvudnässkolans vara eller icke vara.



2008-06-04.




Extra ärende

Avsiktsförklaring Lilla Vassbotten.

Jag reserverar mig till förmån av mitt avslagsyrkande.

Vänsterpartiet anser att kommunen borde invänta vad Klimat och Sårbarhetsutredningen leder till för bestämmelser bestämmelser innan man vidareutvecklar arbetet med Lilla Vassbotten. Inte minst då utredningens slutrapport kan komma att beröra försäkrings och skadestånds aspekter av eventuella framtida översvämningar.



2008-06-04.

