

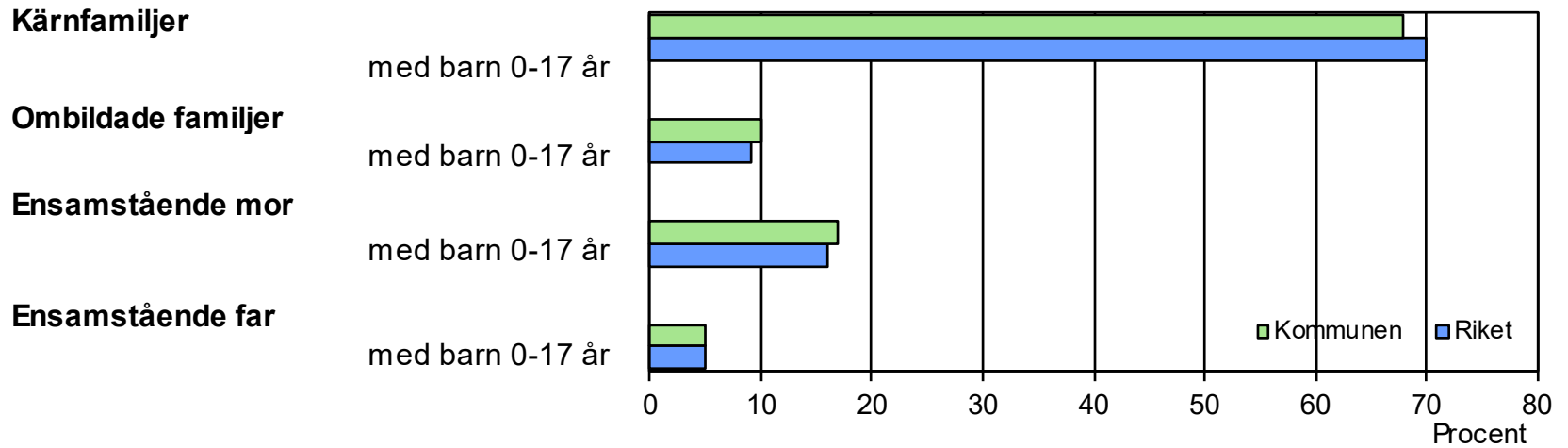


## Vänersborg

2019

# Kommunfakta – barn & familj

## Familjer med barn 0-17 år, efter familjetyp 2018



## Barn 0–17 år efter föräldrarnas sammanboendeform 2018

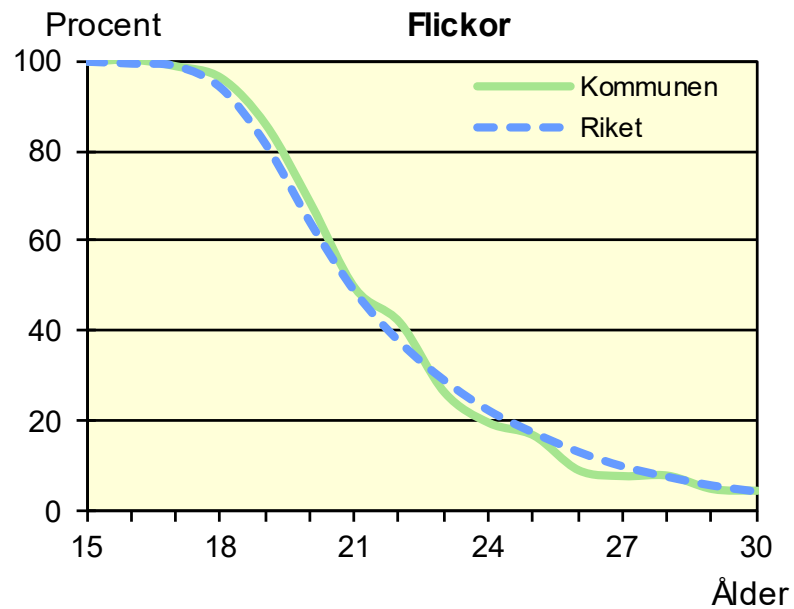
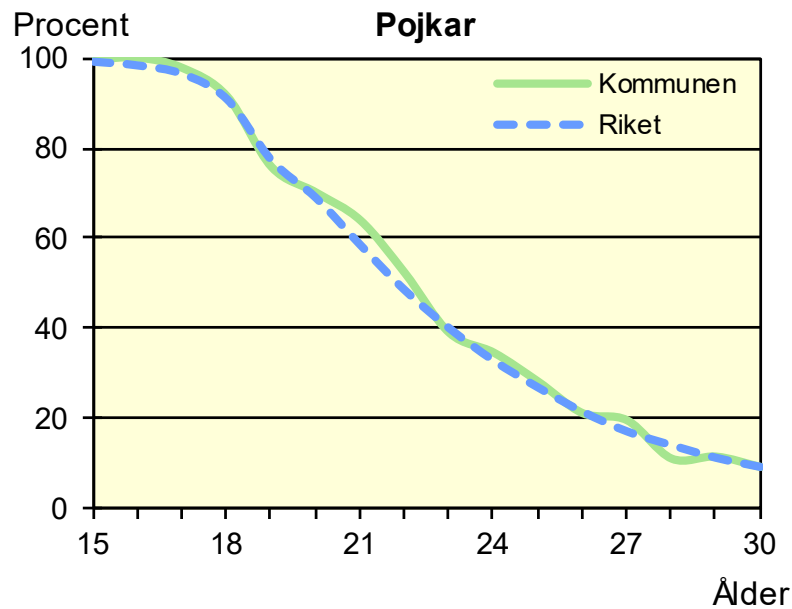
Sammanboendeform	Enligt folkbokföringen					
	Kommunen			Riket		
	Barn	Medelantal		Barn	Medelantal	
	Antal	% syskon*		Antal	% syskon*	
	1 000-tal					
Barn till sammanboende	6 840	80	1,6	1 750	81	1,4
gifta	4 675	55	1,7	1 213	56	1,5
sambor	2 165	25	1,2	537	25	1,1
Barn till ensamstående män	344	4	0,9	86	4	0,9
Barn till ensamstående kvinnor	1 340	16	1,7	311	14	1,2
Flyttat hemifrån eller ofullst. uppg.	23	0	..	8	0	..
Samtliga barn	8 547	100	1,6	2 155	100	1,3
Barn till sammanboende						
bor med båda biologiska föräldrar	6 182	90	1,6	1 603	92	1,4
mor+styvfar	473	7	1,7	106	6	1,5
far+stymor	143	2	2,1	32	2	1,8

\* Avser hemmaboende barn 0–21 ;

Se vidare förklaringar i särskilt blad.

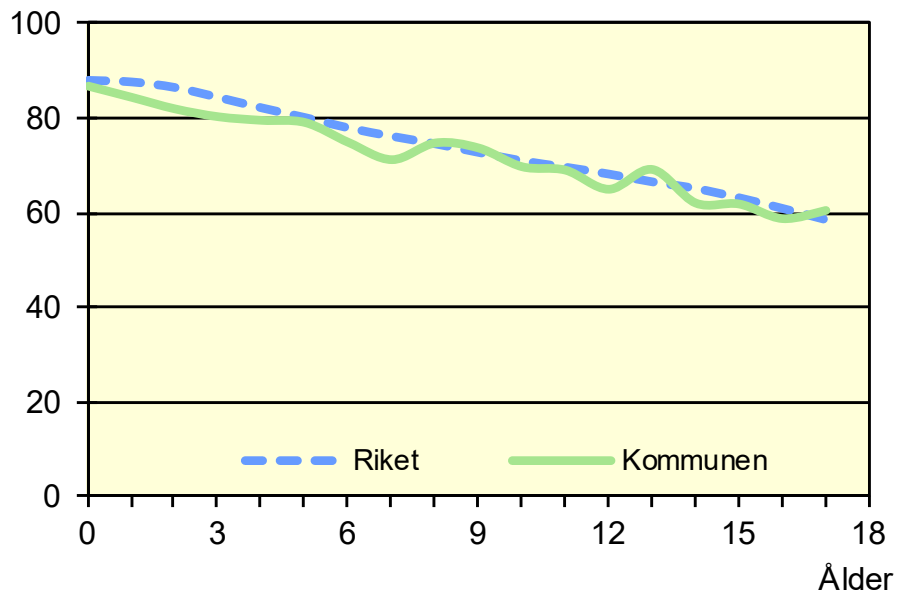
# Hemmaboende ungdomar efter ålder 2018

Andel av ungdomarna i åldern 15–30 år som fortfarande bor hemma



# Biologiska föräldrar 2018

Andel barn 0–17 år som bor med båda föräldrarna  
Procent



## Barn som bor med båda föräldrarna 2018

	Vid		
	6 års ålder	13 års ålder	17 års ålder
Kommunen	75	69	60
Riket	78	67	59

Andel (%) av alla i resp. ålder

## Svensk och utländsk bakgrund 2018

Födelseland	Procentuell fördelning Kommunen				Riket
	0–5 år	6–12 år	13–17 år	0–17 år	0–17 år
<b>Barn födda i Sverige</b>	96	85	80	87	89
båda föräld. födda i Sverige	62	67	65	65	62
en förälder född utomlands	9	7	7	7	12
båda föräld. födda utomlands	22	11	8	14	15
<b>Barn födda utomlands</b>	4	15	20	13	10
därav adoptivbarn	0	0	0	0	0
<b>Samtliga barn, %</b>	100	100	100	100	100
<b>Samtliga barn, antal</b>	2 761	3 447	2 339	8 547	2 155 379

## Barn till förvärvsarb. föräldrar 2017

Familjetyp	Andel (%) av barnen i resp. familjetyp	
	Kommunen	Riket
<b>Sammanboende</b>		
Pappa	87	90
Mamma	80	82
<b>Ensamstående</b>		
Pappa	85	87
Mamma	61	72

Föräldern förvärvsarbetar i november det aktuella året

## Barn till arbetslösa föräldrar 2017

Familjetyp	Andel (%) av barnen i resp. familjetyp	
	Kommunen	Riket
<b>Sammanboende</b>		
Pappa	4	4
Mamma	3	4
<b>Ensamstående</b>		
Pappa	12	5
Mamma	6	6

Föräldern har varit arbetslös någon gång under året

## Disponibel inkomst i familjer med barn 0–17 år 2017

Familjetyp	1 barn		2 barn		3 barn		4+ barn	
	Kom.	Riket	Kom.	Riket	Kom.	Riket	Kom.	Riket
Sammanboende föräldrar	543	580	582	621	570	615	516	540
Ensamstående pappor	295	322	349	364	373	374	..	361
Ensamstående mammor	254	270	289	304	293	318	318	344
Alla barnfamiljer	463	495	547	584	539	582	452	498

Avser medianinkomst, tkr